

NOTAS GERAIS

- As sinalizações (vertical e horizontal) deverão seguir conforme os detalhes em anexo
- Após os trabalhos realizados somente serão aceitos com a limpeza dos locais

REVISÃO	DESCRIÇÃO	DATA
01	Estudos Iniciais	18/11/2024
02	Revisão solicitada	10/08/2025
-	-	-

PROJETO EXECUTIVO DE ENGENHARIA

CONTRATADA

Seplacon Obras e Serviços Ltda
CNPJ: 34.011.423/0001-29

CONTRATANTE

MUNICÍPIO DE IMIGRANTE
CNPJ: 92.454.776/0001-08

PAVIMENTAÇÃO ASFÁLTICA EM CBUQ
INTERLIGAÇÃO MUNICIPAL ENTRE IMIGRANTE E COLINAS – IM 350

PROJETO DE SINALIZAÇÃO

PROPRIETÁRIO
Prefeitura Municipal de Imigrante/RS
CNPJ: 92.454.776/0001-08

RESPONSÁVEL TÉCNICO
Eng. Civil Selmo Gilvani Eberhardt
CREA/RS 175.282

DATA:
AGO/2025

ESCALA:
1:500

ÁREA:
40.060,50m²

EDITORIAÇÃO GRÁFICA: SELMO G. EBERHARDT

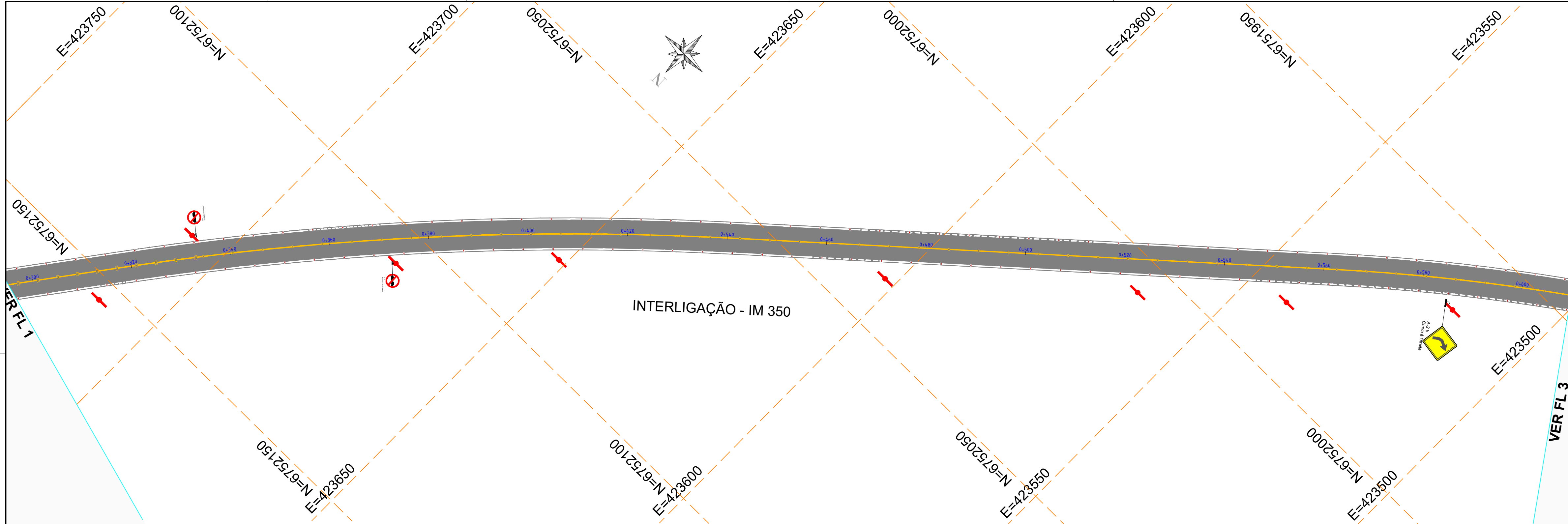
TÍTULO DOS DESENHOS:
PLANTA BAIXA

PRANCHA:

1/20

DIREITOS AUTORAIS RESERVADOS; PROIBIDO REPRODUÇÃO, DIVULGAÇÃO OU ALTERAÇÃO SEM ORDEM EXPRESSA DO AUTOR.

TÍTULO DOS DESENHOS:
ESTRADA INTERMUNICIPAL IM 350 IMIGRANTE A COLINAS_SIN



NOTAS GERAIS

- As sinalizações (vertical e horizontal) deverão seguir conforme os detalhes em anexo
- Após os trabalhos realizados somente serão aceitos com a limpeza dos locais

REVISÃO	DESCRIÇÃO	DATA
01	Estudos Iniciais	18/11/2024
02	Revisão solicitada	10/08/2025
-	-	-

PROJETO EXECUTIVO DE ENGENHARIA

CONTRATADA	CONTRATANTE	
Seplacon Obras e Serviços Ltda	MUNICÍPIO DE IMIGRANTE	
CNPJ: 34.011.423/0001-29	CNPJ: 92.454.776/0001-08	

PAVIMENTAÇÃO ASFÁLTICA EM CBUQ

INTERLIGAÇÃO MUNICIPAL ENTRE IMIGRANTE E COLINAS - IM 350

PROJETO DE SINALIZAÇÃO

PROPRIETÁRIO	RESPONSÁVEL TÉCNICO
Prefeitura Municipal de Imigrante/RS	Eng. Civil Selmo Gilvani Eberhardt
CNPJ: 92.454.776/0001-08	CREA/RS 175.282

DATA:	ESCALA:	ÁREA:	EDITORIAÇÃO GRÁFICA:
AGO/2025	1:500	40.060,50m²	SELMO G. EBERHARDT

TÍTULO DOS DESENHOS:	PRANCHA:
PLANTA BAIXA	2/20

DIREITOS AUTORAIS RESERVADOS; PROIBIDO REPRODUÇÃO, DIVULGAÇÃO OU ALTERAÇÃO SEM ORDEM EXPRESSA DO AUTOR. TÍTULO DOS DESENHOS: ESTRADA INTERMUNICIPAL IM 350 IMIGRANTE A COLINAS_SIN

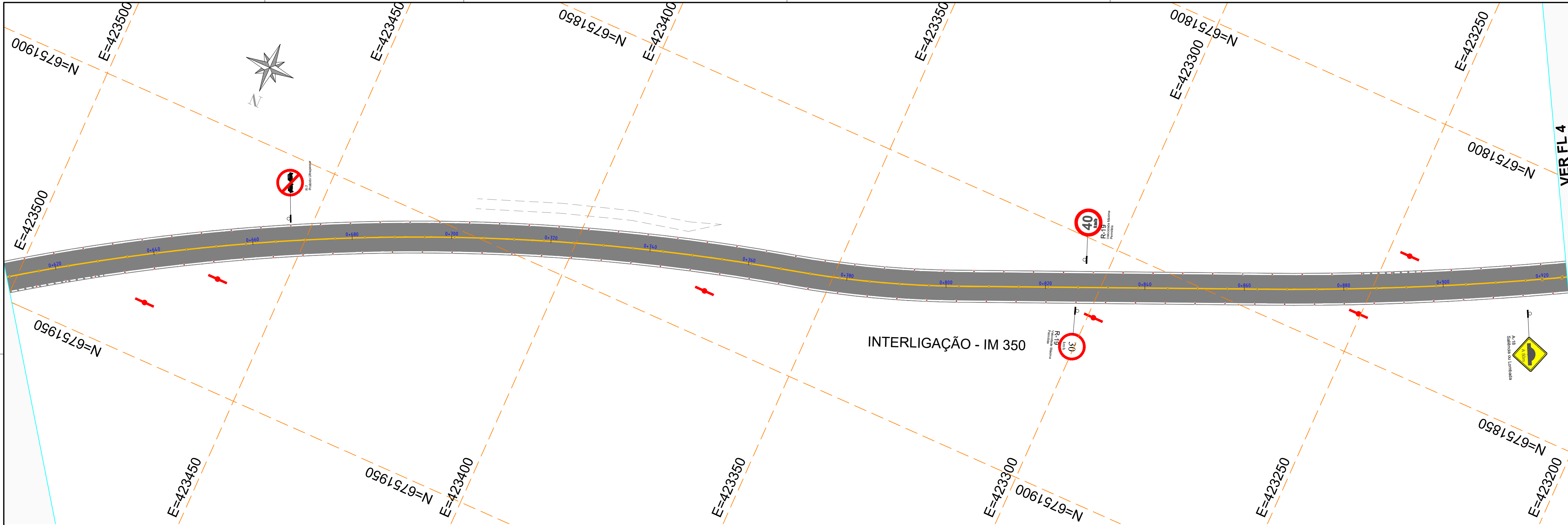
CONVENÇÕES E LEGENDAS EM PLANTA

	POSTE EXISTENTE
	PLACA DE REG. LADO 25cm
	PLACA DE REG. LADO 70cm
	PLACA DE LOGRADOURO 25x50cm DUPLA
	PLACA DE REGULAMENTAÇÃO Ø 50cm
	PLACAS DE ADVERTÊNCIA 50x50cm

	FAIXA DE PEDESTRE
	PINTURA DE FAIXA DE RETENÇÃO
	RAMPA DE ACESSIBILIDADE
	MEIO FIO DE CONCRETO EXISTENTE
	SUPORTE SIMPLES PARA PLACAS
	SUPORTE DUPLO PARA PLACAS

	PINTURA SIMPLES AMARELA TRACEJADA
	PINTURA SIMPLES AMARELA CONTÍNUA
	TACHÃO AMARELO BIDIRECIONAL
	TACHA BRANCA BIDIRECIONAL
	ESCRITA NO PAVIMENTO - (DEVAGAR)
	ESCRITA NO PAVIMENTO - (PARE)

	PINTURA DE BORDO BRANCA CONTÍNUA
	PINTURA BRANCA TRACEJADA
	PINTURA DE SETAS DIREÇÃO ÚNICA
	PINTURA DE SETAS DIREÇÃO DUPLA
	PINTURA DE SETAS ROTATÓRIA
	PINTURA DE SETAS DIREÇÃO LATERAL



NOTAS GERAIS

- As sinalizações (vertical e horizontal) deverão seguir conforme os detalhes em anexo
- Após os trabalhos realizados somente serão aceitos com a limpeza dos locais

REVISÃO	DESCRIÇÃO	DATA
01	Estudos Iniciais	18/11/2024
02	Revisão solicitada	10/08/2025
-	-	-

PROJETO EXECUTIVO DE ENGENHARIA

CONTRATADA	CONTRATANTE	
Seplacon Obras e Serviços Ltda	MUNICÍPIO DE IMIGRANTE	
CNPJ: 34.011.423/0001-29	CNPJ: 92.454.776/0001-08	

PAVIMENTAÇÃO ASFÁLTICA EM CBUQ
INTERLIGAÇÃO MUNICIPAL ENTRE IMIGRANTE E COLINAS – IM 350

PROJETO DE SINALIZAÇÃO

PROPRIETÁRIO	RESPONSÁVEL TÉCNICO
Prefeitura Municipal de Imigrante/RS	Eng. Civil Selmo Gilvani Eberhardt
CNPJ: 92.454.776/0001-08	CREA/RS 175.282

DATA:	ESCALA:	ÁREA:	EDITORIAÇÃO GRÁFICA:
AGO/2025	1:500	40.060,50m²	SELMO G. EBERHARDT

TÍTULO DOS DESENHOS:	PRANCHA:
PLANTA BAIXA	3/20
-	
-	

DIREITOS AUTORAIS RESERVADOS; PROIBIDO REPRODUÇÃO, DIVULGAÇÃO OU ALTERAÇÃO SEM ORDEM EXPRESSA DO AUTOR. TÍTULO DOS DESENHOS: ESTRADA INTERMUNICIPAL IM 350 IMIGRANTE A COLINAS_SIN

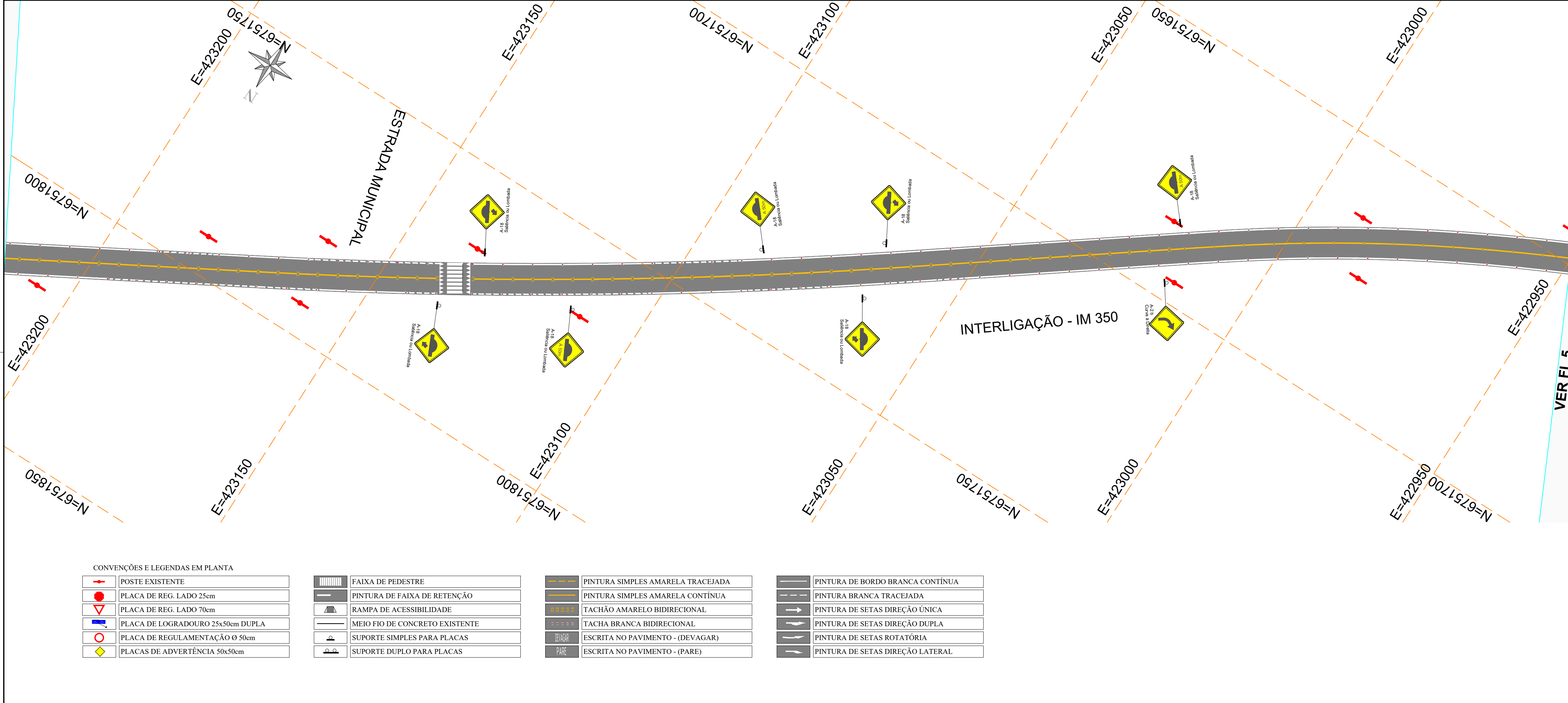
CONVENÇÕES E LEGENDAS EM PLANTA

	POSTE EXISTENTE
	PLACA DE REG. LADO 25cm
	PLACA DE REG. LADO 70cm
	PLACA DE LOGRADOURO 25x50cm DUPLA
	PLACA DE REGULAMENTAÇÃO Ø 50cm
	PLACAS DE ADVERTÊNCIA 50x50cm

	FAIXA DE PEDESTRE
	PINTURA DE FAIXA DE RETENÇÃO
	RAMPA DE ACESSIBILIDADE
	MEIO FIO DE CONCRETO EXISTENTE
	SUPORTE SIMPLES PARA PLACAS
	SUPORTE DUPLO PARA PLACAS

	PINTURA SIMPLES AMARELA TRACEJADA
	PINTURA SIMPLES AMARELA CONTÍNUA
	TACHÃO AMARELO BIDIRECIONAL
	TACHA BRANCA BIDIRECIONAL
	ESCRITA NO PAVIMENTO - (DEVAGAR)
	ESCRITA NO PAVIMENTO - (PARE)

	PINTURA DE BORDO BRANCA CONTÍNUA
	PINTURA BRANCA TRACEJADA
	PINTURA DE SETAS DIREÇÃO ÚNICA
	PINTURA DE SETAS DIREÇÃO DUPLA
	PINTURA DE SETAS ROTATÓRIA
	PINTURA DE SETAS DIREÇÃO LATERAL



NOTAS GERAIS

- As sinalizações (vertical e horizontal) deverão seguir conforme os detalhes em anexo
- Após os trabalhos realizados somente serão aceitos com a limpeza dos locais

REVISÃO	DESCRIÇÃO	DATA
01	Estudos Iniciais	18/11/2024
02	Revisão solicitada	10/08/2025
-	-	-

PROJETO EXECUTIVO DE ENGENHARIA

CONTRATADA

Seplacon Obras e Serviços Ltda
CNPJ: 34.011.423/0001-29

CONTRATANTE

MUNICÍPIO DE IMIGRANTE
CNPJ: 92.454.776/0001-08

PAVIMENTAÇÃO ASFÁLTICA EM CBUQ
INTERLIGAÇÃO MUNICIPAL ENTRE IMIGRANTE E COLINAS – IM 350
PROJETO DE SINALIZAÇÃO

PROPRIETÁRIO

Prefeitura Municipal de Imigrante/RS
CNPJ: 92.454.776/0001-08

RESPONSÁVEL TÉCNICO

Eng. Civil Selmo Gilvani Eberhardt
CREA/RS 175.282

DATA:

AGO/2025

ESCALA:

1:500

ÁREA:

40.060,50m²

EDITORIAÇÃO GRÁFICA:

SELMO G. EBERHARDT

TÍTULO DOS DESENHOS:

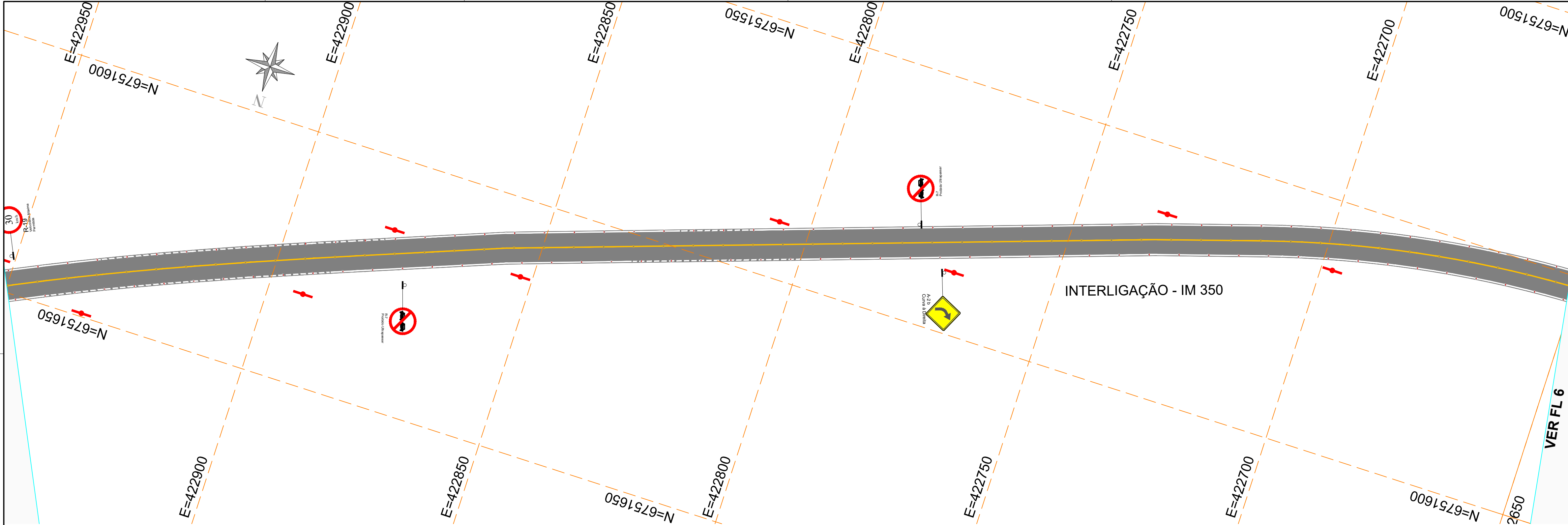
PLANTA BAIXA

PRANCHA:

4/20

DIREITOS AUTORAIS RESERVADOS; PROIBIDO REPRODUÇÃO, DIVULGAÇÃO OU ALTERAÇÃO SEM ORDEM EXPRESSA DO AUTOR.

TÍTULO DOS DESENHOS:
ESTRADA INTERMUNICIPAL IM 350 IMIGRANTE A COLINAS_SIN



CONVENÇÕES E LEGENDAS EM PLANTA

	POSTE EXISTENTE
	PLACA DE REG. LADO 25cm
	PLACA DE REG. LADO 70cm
	PLACA DE LOGRADOURO 25x50cm DUPLA
	PLACA DE REGULAMENTAÇÃO Ø 50cm
	PLACAS DE ADVERTÊNCIA 50x50cm

	FAIXA DE PEDESTRE
	PINTURA DE FAIXA DE RETENÇÃO
	RAMPA DE ACESSIBILIDADE
	MEIO FIO DE CONCRETO EXISTENTE
	SUPORTE SIMPLES PARA PLACAS
	SUPORTE DUPLO PARA PLACAS

	PINTURA SIMPLES AMARELA TRACEJADA
	PINTURA SIMPLES AMARELA CONTÍNUA
	TACHÃO AMARELO BIDIRECIONAL
	TACHA BRANCA BIDIRECIONAL
	ESCRITA NO PAVIMENTO - (DEVAGAR)
	ESCRITA NO PAVIMENTO - (PARE)

	PINTURA DE BORDO BRANCA CONTÍNUA
	PINTURA BRANCA TRACEJADA
	PINTURA DE SETAS DIREÇÃO ÚNICA
	PINTURA DE SETAS DIREÇÃO DUPLA
	PINTURA DE SETAS ROTATÓRIA
	PINTURA DE SETAS DIREÇÃO LATERAL

NOTAS GERAIS

- As sinalizações (vertical e horizontal) deverão seguir conforme os detalhes em anexo
- Após os trabalhos realizados somente serão aceitos com a limpeza dos locais

REVISÃO	DESCRIÇÃO	DATA
01	Estudos Iniciais	18/11/2024
02	Revisão solicitada	10/08/2025
-	-	-

PROJETO EXECUTIVO DE ENGENHARIA

CONTRATADA	CONTRATANTE	
Seplacon Obras e Serviços Ltda	MUNICÍPIO DE IMIGRANTE	
CNPJ: 34.011.423/0001-29	CNPJ: 92.454.776/0001-08	

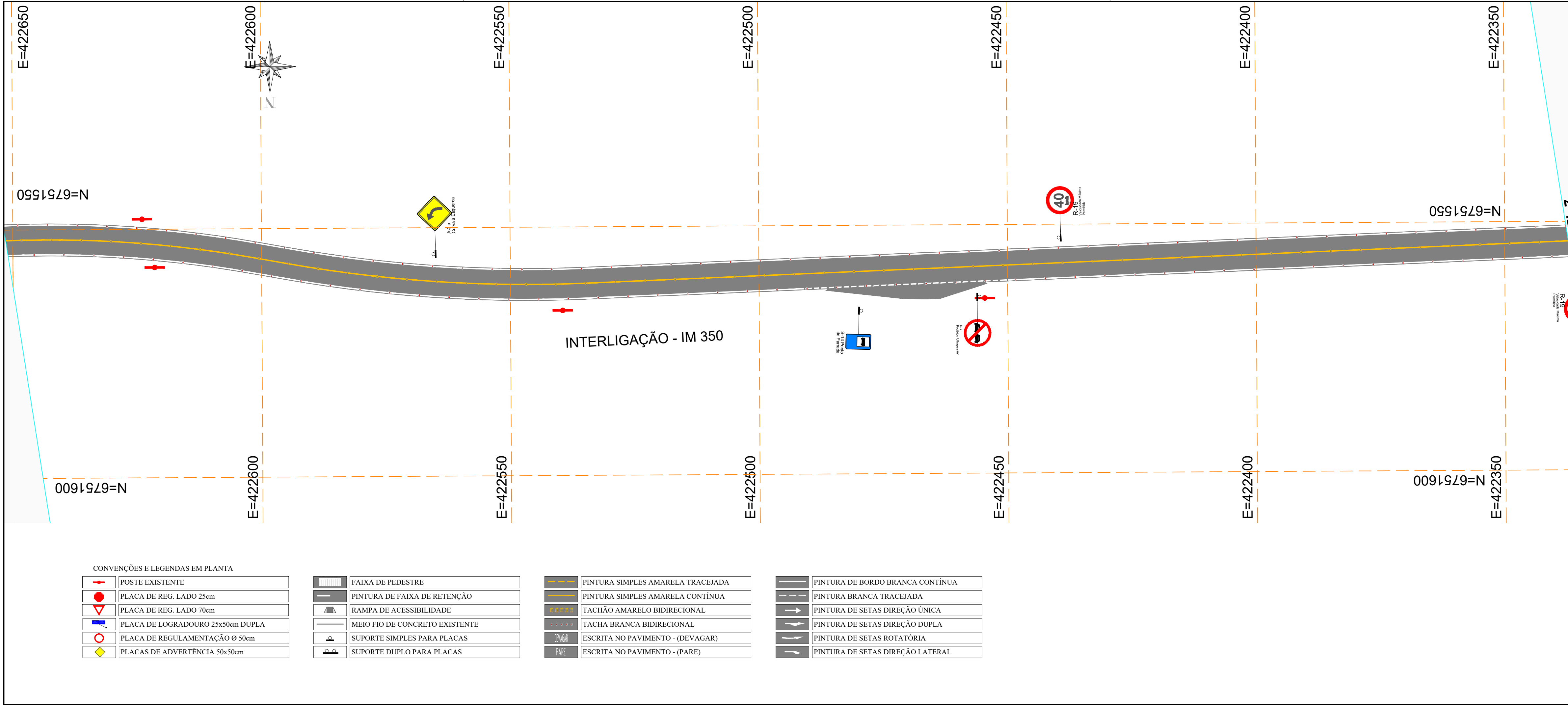
PAVIMENTAÇÃO ASFÁLTICA EM CBUQ
INTERLIGAÇÃO MUNICIPAL ENTRE IMIGRANTE E COLINAS – IM 350

PROJETO DE SINALIZAÇÃO

PROPRIETÁRIO			RESPONSÁVEL TÉCNICO	
Prefeitura Municipal de Imigrante/RS			Eng. Civil Selmo Gilvani Eberhardt	
CNPJ: 92.454.776/0001-08			CREA/RS 175.282	
DATA:	ESCALA:	ÁREA:	EDITORIAÇÃO	GRÁFICA: SELMO G. EBERHARDT
AGO/2025	1:500	40.060,50m²		

TÍTULO DOS DESENHOS:	PRANCHA:
PLANTA BAIXA	5/20
-	
-	

DIREITOS AUTORAIS RESERVADOS; PROIBIDO REPRODUÇÃO, DIVULGAÇÃO OU ALTERAÇÃO SEM ORDEM EXPRESSA DO AUTOR. | TÍTULO DOS DESENHOS: ESTRADA INTERMUNICIPAL IM 350 IMIGRANTE A COLINAS_SIN



NOTAS GERAIS

- As sinalizações (vertical e horizontal) deverão seguir conforme os detalhes em anexo
- Após os trabalhos realizados somente serão aceitos com a limpeza dos locais

REVISÃO	DESCRIÇÃO	DATA
01	Estudos Iniciais	18/11/2024
02	Revisão solicitada	10/08/2025
-	-	-

PROJETO EXECUTIVO DE ENGENHARIA

CONTRATADA

Seplacon Obras e Serviços Ltda

CNPJ: 34.011.423/0001-29

CONTRATANTE

MUNICÍPIO DE IMIGRANTE

CNPJ: 92.454.776/0001-08

PAVIMENTAÇÃO ASFÁLTICA EM CBUQ

INTERLIGAÇÃO MUNICIPAL ENTRE IMIGRANTE E COLINAS – IM 350

PROJETO DE SINALIZAÇÃO

PROPRIETÁRIO

Prefeitura Municipal de Imigrante/RS

CNPJ: 92.454.776/0001-08

RESPONSÁVEL TÉCNICO

Eng. Civil Selmo Gilvani Eberhardt

CREA/RS 175.282

DATA:

AGO/2025

ESCALA:

1:500

ÁREA:

40.060,50m²

EDITORIAÇÃO GRÁFICA:

SELMO G. EBERHARDT

TÍTULO DOS DESENHOS:

PLANTA BAIXA

-

-

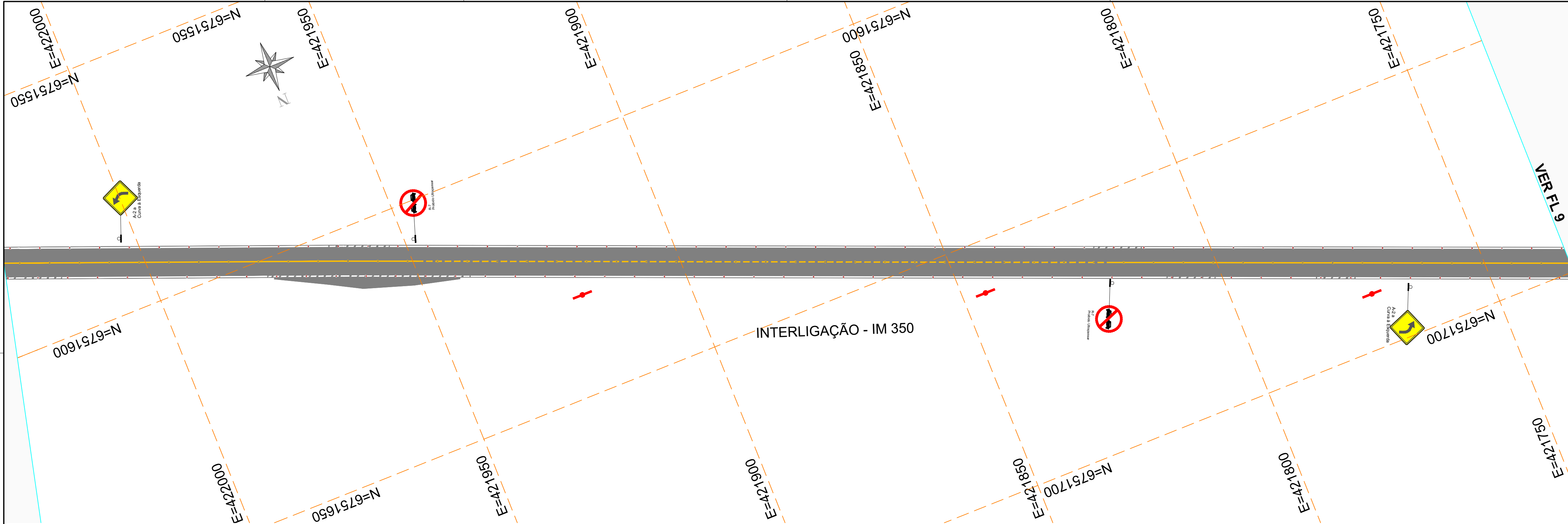
PRANCHA:

6/20

DIREITOS AUTORAIS RESERVADOS; PROIBIDO REPRODUÇÃO, DIVULGAÇÃO OU ALTERAÇÃO SEM ORDEM EXPRESSA DO AUTOR.

TÍTULO DOS DESENHOS:

ESTRADA INTERMUNICIPAL IM 350 IMIGRANTE A COLINAS_SIN



CONVENÇÕES E LEGENDAS EM PLANTA

	POSTE EXISTENTE
	PLACA DE REG. LADO 25cm
	PLACA DE REG. LADO 70cm
	PLACA DE LOGRADOURO 25x50cm DUPLA
	PLACA DE REGULAMENTAÇÃO Ø 50cm
	PLACAS DE ADVERTÊNCIA 50x50cm

	FAIXA DE PEDESTRE
	PINTURA DE FAIXA DE RETENÇÃO
	RAMPA DE ACESSIBILIDADE
	MEIO FIO DE CONCRETO EXISTENTE
	SUPORTE SIMPLES PARA PLACAS
	SUPORTE DUPLO PARA PLACAS

	PINTURA SIMPLES AMARELA TRACEJADA
	PINTURA SIMPLES AMARELA CONTÍNUA
	TACHÃO AMARELO BIDIRECIONAL
	TACHA BRANCA BIDIRECIONAL
	ESCRITA NO PAVIMENTO - (DEVAGAR)
	ESCRITA NO PAVIMENTO - (PARE)

	PINTURA DE BORDO BRANCA CONTÍNUA
	PINTURA BRANCA TRACEJADA
	PINTURA DE SETAS DIREÇÃO ÚNICA
	PINTURA DE SETAS DIREÇÃO DUPLA
	PINTURA DE SETAS ROTATÓRIA
	PINTURA DE SETAS DIREÇÃO LATERAL

NOTAS GERAIS

- As sinalizações (vertical e horizontal) deverão seguir conforme os detalhes em anexo
- Após os trabalhos realizados somente serão aceitos com a limpeza dos locais

REVISÃO	DESCRIÇÃO	DATA
01	Estudos Iniciais	18/11/2024
02	Revisão solicitada	10/08/2025
-	-	-

PROJETO EXECUTIVO DE ENGENHARIA

CONTRATADA	CONTRATANTE	
Seplacon Obras e Serviços Ltda CNPJ: 34.011.423/0001-29	MUNICÍPIO DE IMIGRANTE CNPJ: 92.454.776/0001-08	

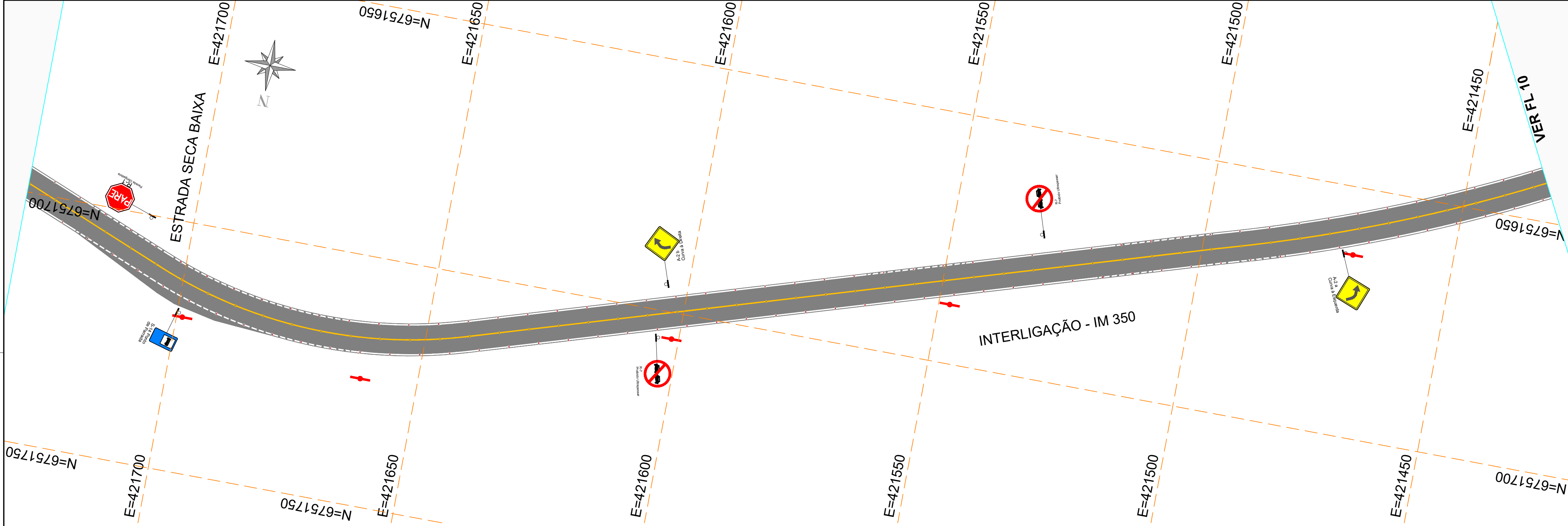
PAVIMENTAÇÃO ASFÁLTICA EM CBUQ
INTERLIGAÇÃO MUNICIPAL ENTRE IMIGRANTE E COLINAS – IM 350

PROJETO DE SINALIZAÇÃO

PROPRIETÁRIO			RESPONSÁVEL TÉCNICO		
Prefeitura Municipal de Imigrante/RS			Eng. Civil Selmo Gilvani Eberhardt		
CNPJ: 92.454.776/0001-08			CREA/RS 175.282		
DATA:		ESCALA:	ÁREA:	EDITORIAÇÃO GRÁFICA: SELMO G. EBERHARDT	
AGO/2025		1:500	40.060,50m²		

TÍTULO DOS DESENHOS: PLANTA BAIXA - -	PRANCHA: <div>8/20</div>
--	-----------------------------

DIREITOS AUTORAIS RESERVADOS; PROIBIDO REPRODUÇÃO, DIVULGAÇÃO OU ALTERAÇÃO SEM ORDEM EXPRESSA DO AUTOR. | TÍTULO DOS DESENHOS: ESTRADA INTERMUNICIPAL IM 350 IMIGRANTE A COLINAS_SIN



CONVENÇÕES E LEGENDAS EM PLANTA

	POSTE EXISTENTE
	PLACA DE REG. LADO 25cm
	PLACA DE REG. LADO 70cm
	PLACA DE LOGRADOURO 25x50cm DUPLA
	PLACA DE REGULAMENTAÇÃO Ø 50cm
	PLACAS DE ADVERTÊNCIA 50x50cm

	FAIXA DE PEDESTRE
	PINTURA DE FAIXA DE RETENÇÃO
	RAMPA DE ACESSIBILIDADE
	MEIO FIO DE CONCRETO EXISTENTE
	SUPORTE SIMPLES PARA PLACAS
	SUPORTE DUPLO PARA PLACAS

	PINTURA SIMPLES AMARELA TRACEJADA
	PINTURA SIMPLES AMARELA CONTÍNUA
	TACHÃO AMARELO BIDIRECIONAL
	TACHA BRANCA BIDIRECIONAL
	ESCRITA NO PAVIMENTO - (DEVAGAR)
	ESCRITA NO PAVIMENTO - (PARE)

	PINTURA DE BORDO BRANCA CONTÍNUA
	PINTURA BRANCA TRACEJADA
	PINTURA DE SETAS DIREÇÃO ÚNICA
	PINTURA DE SETAS DIREÇÃO DUPLA
	PINTURA DE SETAS ROTATÓRIA
	PINTURA DE SETAS DIREÇÃO LATERAL

NOTAS GERAIS

- As sinalizações (vertical e horizontal) deverão seguir conforme os detalhes em anexo
- Após os trabalhos realizados somente serão aceitos com a limpeza dos locais

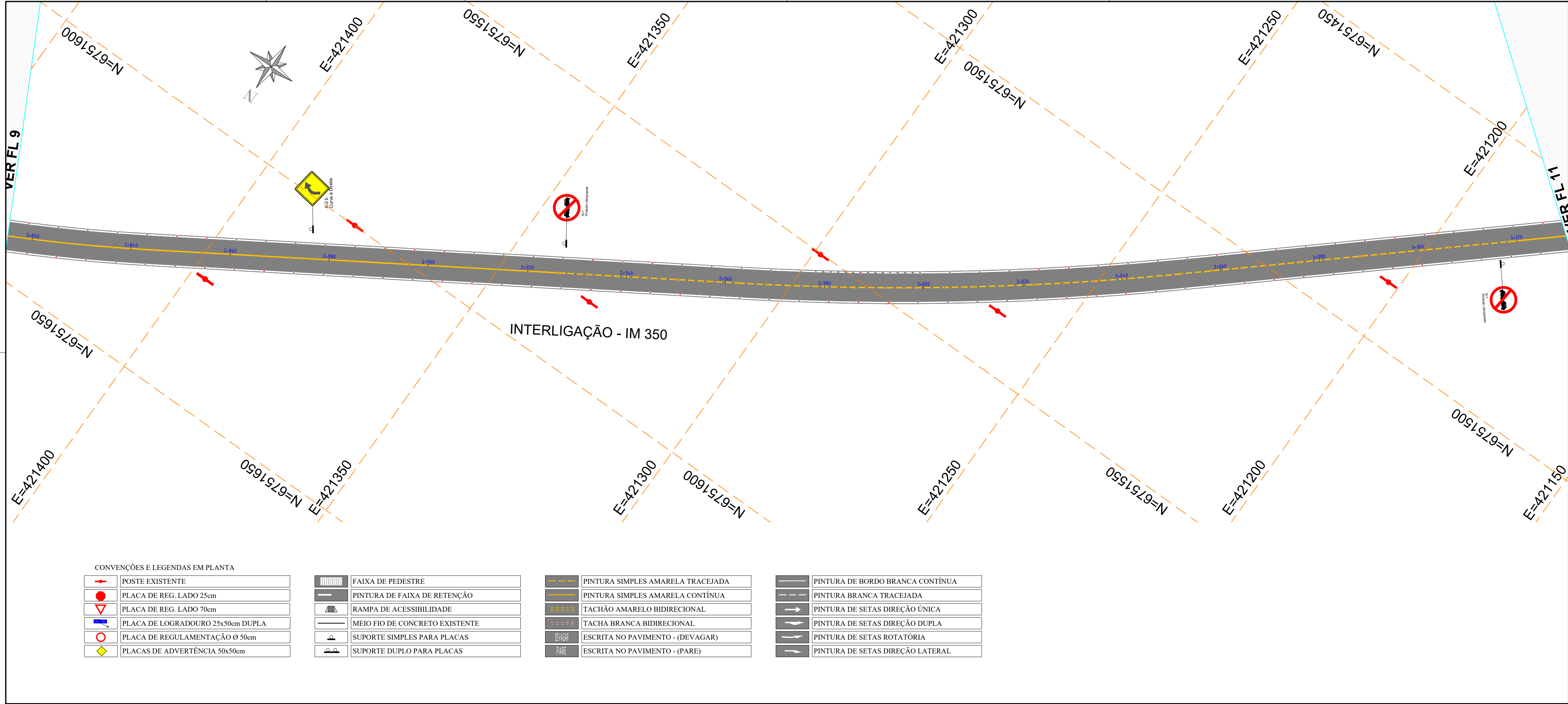
REVISÃO	DESCRIÇÃO	DATA
01	Estudos Iniciais	18/11/2024
02	Revisão solicitada	10/08/2025
-	-	-

PROJETO EXECUTIVO DE ENGENHARIA

CONTRATADA	CONTRATANTE	
Seplacon Obras e Serviços Ltda	MUNICÍPIO DE IMIGRANTE	
CNPJ: 34.011.423/0001-29	CNPJ: 92.454.776/0001-08	

PAVIMENTAÇÃO ASFÁLTICA EM CBUQ
INTERLIGAÇÃO MUNICIPAL ENTRE IMIGRANTE E COLINAS – IM 350
PROJETO DE SINALIZAÇÃO

PROPRIETÁRIO			RESPONSÁVEL TÉCNICO		
Prefeitura Municipal de Imigrante/RS			Eng. Civil Selmo Gilvani Eberhardt		
CNPJ: 92.454.776/0001-08			CREA/RS 175.282		
DATA:	ESCALA:	ÁREA:	EDITORIAÇÃO GRÁFICA:		
AGO/2025	1:500	40.060,50m²	SELMO G. EBERHARDT		
TÍTULO DOS DESENHOS:			PRANCHA:		
PLANTA BAIXA			9 / 20		
DIREITOS AUTORAIS RESERVADOS; PROIBIDO REPRODUÇÃO, DIVULGAÇÃO OU ALTERAÇÃO SEM ORDEM EXPRESSA DO AUTOR.			TÍTULO DOS DESENHOS: ESTRADA INTERMUNICIPAL IM 350 IMIGRANTE A COLINAS_SIN		



NOTAS GERAIS

- As sinalizações (vertical e horizontal) deverão seguir conforme os detalhes em anexo

- Após os trabalhos realizados somente serão aceitos com a limpeza dos locais

REVISÃO	DESCRIÇÃO	DATA
01	Estudos Iniciais	18/11/2024
02	Revisão solicitada	10/08/2025
-	-	-

PROJETO EXECUTIVO DE ENGENHARIA

CONTRATADA

Seplacon Obras e Serviços Ltda

CNPJ: 34.011.423/0001-29

CONTRATANTE

MUNICÍPIO DE IMIGRANTE

CNPJ: 92.454.776/0001-08

PAVIMENTAÇÃO ASFÁLTICA EM CBUQ

INTERLIGAÇÃO MUNICIPAL ENTRE IMIGRANTE E COLINAS – IM 350

PROJETO DE SINALIZAÇÃO

PROPRIETÁRIO

Prefeitura Municipal de Imigrante/RS

CNPJ: 92.454.776/0001-08

RESPONSÁVEL TÉCNICO

Eng. Civil Selmo Gilvani Eberhardt

CREA/RS 175.282

DATA: AGO/2025

ESCALA: 1:500

ÁREA: 40.060,50m²

EDITORIAÇÃO GRÁFICA: SELMO G. EBERHARDT

TÍTULO DOS DESENHOS:

PLANTA BAIXA

-

-

TÍTULO DOS DESENHOS:

ESTRADA INTERMUNICIPAL IM 350 IMIGRANTE A COLINAS_SIN

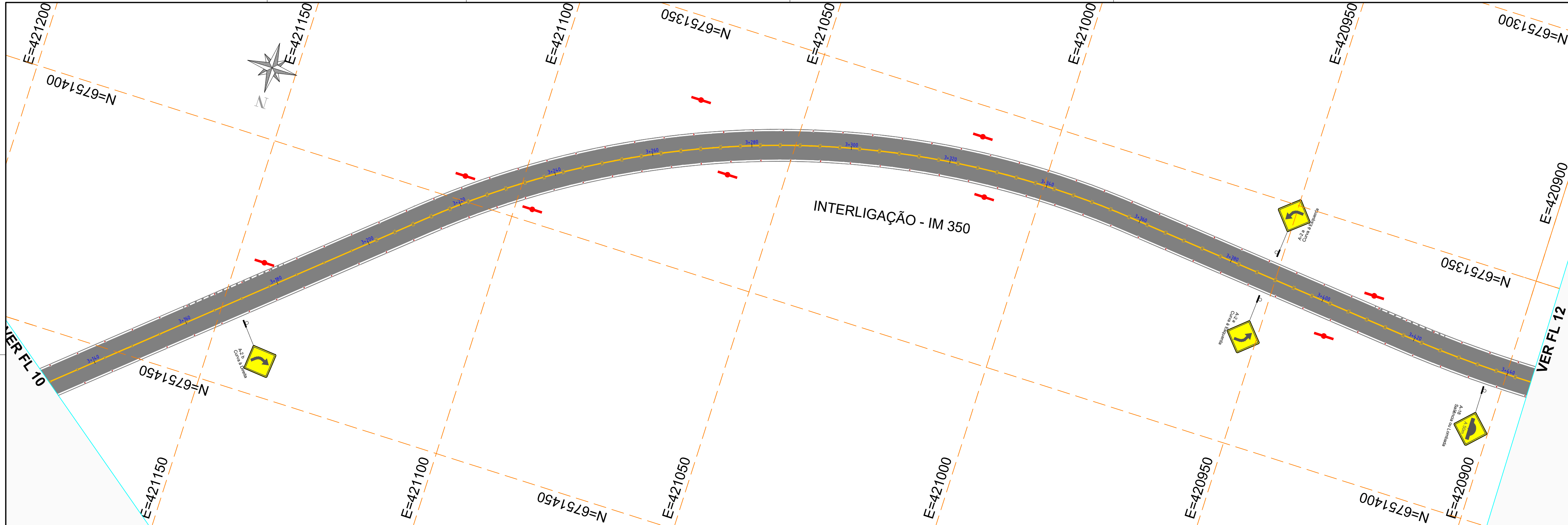
PRANCHA:

10/20

DIREITOS AUTORAIS RESERVADOS; PROIBIDO REPRODUÇÃO, DIVULGAÇÃO OU ALTERAÇÃO SEM ORDEM EXPRESSA DO AUTOR.

TÍTULO DOS DESENHOS:

ESTRADA INTERMUNICIPAL IM 350 IMIGRANTE A COLINAS_SIN



NOTAS GERAIS

- As sinalizações (vertical e horizontal) deverão seguir conforme os detalhes em anexo
- Após os trabalhos realizados somente serão aceitos com a limpeza dos locais

REVISÃO	DESCRIÇÃO	DATA
01	Estudos Iniciais	18/11/2024
02	Revisão solicitada	10/08/2025
-	-	-

PROJETO EXECUTIVO DE ENGENHARIA

CONTRATADA	CONTRATANTE	
Seplacon Obras e Serviços Ltda	MUNICÍPIO DE IMIGRANTE	
CNPJ: 34.011.423/0001-29	CNPJ: 92.454.776/0001-08	



PAVIMENTAÇÃO ASFÁLTICA EM CBUQ

INTERLIGAÇÃO MUNICIPAL ENTRE IMIGRANTE E COLINAS — IM 350

PROJETO DE SINALIZAÇÃO

PROPRIETÁRIO			RESPONSÁVEL TÉCNICO		
Prefeitura Municipal de Imigrante/RS			Eng. Civil Selmo Gilvani Eberhardt		
CNPJ: 92.454.776/0001-08			CREA/RS 175.282		
DATA:		ESCALA:	ÁREA:	EDITORIAÇÃO GRÁFICA: SELMO G. EBERHARDT	
AGO/2025		1:500	40.060,50m²		

TÍTULO DOS DESENHOS: PLANTA BAIXA - -	PRANCHA: 11/20
--	-----------------------

DIREITOS AUTORAIS RESERVADOS; PROIBIDO REPRODUÇÃO, DIVULGAÇÃO OU ALTERAÇÃO SEM ORDEM EXPRESSA DO AUTOR. | TÍTULO DOS DESENHOS: ESTRADA INTERMUNICIPAL IM 350 IMIGRANTE A COLINAS_SIN

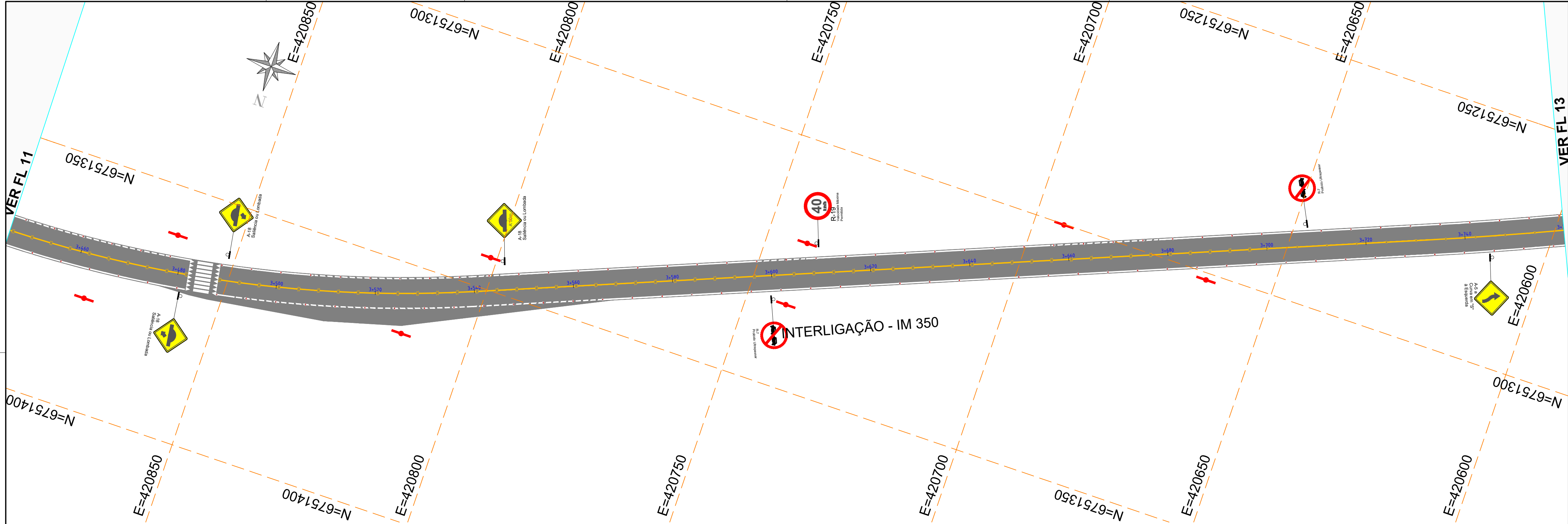
CONVENÇÕES E LEGENDAS EM PLANTA

	POSTE EXISTENTE
	PLACA DE REG. LADO 25cm
	PLACA DE REG. LADO 70cm
	PLACA DE LOGRADOURO 25x50cm DUPLA
	PLACA DE REGULAMENTAÇÃO Ø 50cm
	PLACAS DE ADVERTÊNCIA 50x50cm

	FAIXA DE PEDESTRE
	PINTURA DE FAIXA DE RETENÇÃO
	RAMPA DE ACESSIBILIDADE
	MEIO FIO DE CONCRETO EXISTENTE
	SUPORTE SIMPLES PARA PLACAS
	SUPORTE DUPLO PARA PLACAS

	PINTURA SIMPLES AMARELA TRACEJADA
	PINTURA SIMPLES AMARELA CONTÍNUA
	TACHÃO AMARELO BIDIRECIONAL
	TACHÃO BRANCA BIDIRECIONAL
	ESCRITA NO PAVIMENTO - (DEVAGAR)
	ESCRITA NO PAVIMENTO - (PARE)

	PINTURA DE BORDO BRANCA CONTÍNUA
	PINTURA BRANCA TRACEJADA
	PINTURA DE SETAS DIREÇÃO ÚNICA
	PINTURA DE SETAS DIREÇÃO DUPLA
	PINTURA DE SETAS ROTATÓRIA
	PINTURA DE SETAS DIREÇÃO LATERAL



CONVENÇÕES E LEGENDAS EM PLANTA

	POSTE EXISTENTE
	PLACA DE REG. LADO 25cm
	PLACA DE REG. LADO 70cm
	PLACA DE LOGRADOURO 25x50cm DUPLA
	PLACA DE REGULAMENTAÇÃO Ø 50cm
	PLACAS DE ADVERTÊNCIA 50x50cm

	FAIXA DE PEDESTRE
	PINTURA DE FAIXA DE RETENÇÃO
	RAMPA DE ACESSIBILIDADE
	MEIO FIO DE CONCRETO EXISTENTE
	SUPORTE SIMPLES PARA PLACAS
	SUPORTE DUPLO PARA PLACAS

	PINTURA SIMPLES AMARELA TRACEJADA
	PINTURA SIMPLES AMARELA CONTÍNUA
	TACHÃO AMARELO BIDIRECIONAL
	TACHÃO BRANCO BIDIRECIONAL
	ESCRITA NO PAVIMENTO - (DEVAGAR)
	ESCRITA NO PAVIMENTO - (PARE)

	PINTURA DE BORDO BRANCA CONTÍNUA
	PINTURA BRANCA TRACEJADA
	PINTURA DE SETAS DIREÇÃO ÚNICA
	PINTURA DE SETAS DIREÇÃO DUPLA
	PINTURA DE SETAS ROTATÓRIA
	PINTURA DE SETAS DIREÇÃO LATERAL

NOTAS GERAIS

- As sinalizações (vertical e horizontal) deverão seguir conforme os detalhes em anexo
- Após os trabalhos realizados somente serão aceitos com a limpeza dos locais

REVISÃO	DESCRIÇÃO	DATA
01	Estudos Iniciais	18/11/2024
02	Revisão solicitada	10/08/2025
-	-	-

PROJETO EXECUTIVO DE ENGENHARIA

CONTRATADA	CONTRATANTE	
Seplacon Obras e Serviços Ltda	MUNICÍPIO DE IMIGRANTE	
<small>CNPJ: 34.011.423/0001-29</small>	<small>CNPJ: 92.454.776/0001-08</small>	

PAVIMENTAÇÃO ASFÁLTICA EM CBUQ

INTERLIGAÇÃO MUNICIPAL ENTRE IMIGRANTE E COLINAS – IM 350

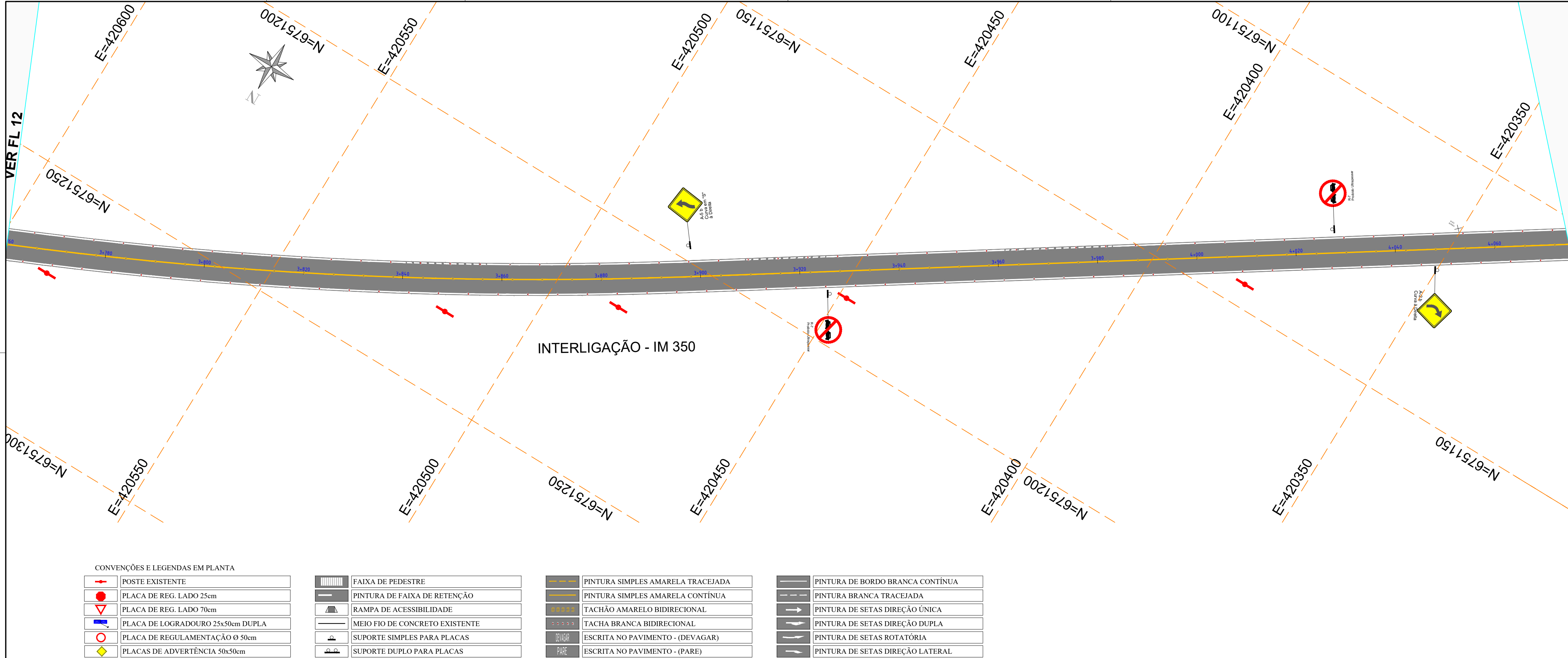
PROJETO DE SINALIZAÇÃO

PROPRIETÁRIO		RESPONSÁVEL TÉCNICO	
Prefeitura Municipal de Imigrante/RS		Eng. Civil Selmo Gilvani Eberhardt	
CNPJ: 92.454.776/0001-08		CREA/RS 175.282	
DATA:	ESCALA:	ÁREA:	EDITORIAÇÃO GRÁFICA:
AGO/2025	1:500	40.060,50m²	SELMO G. EBERHARDT

TÍTULO DOS DESENHOS:	PRANCHA:
PLANTA BAIXA	12/20
-	
-	

DIREITOS AUTORAIS RESERVADOS; PROIBIDO REPRODUÇÃO, DIVULGAÇÃO OU ALTERAÇÃO SEM ORDEM EXPRESSA DO AUTOR.

TÍTULO DOS DESENHOS: ESTRADA INTERMUNICIPAL IM 350 IMIGRANTE A COLINAS_SIN



NOTAS GERAIS

- As sinalizações (vertical e horizontal) deverão seguir conforme os detalhes em anexo

- Após os trabalhos realizados somente serão aceitos com a limpeza dos locais

-

-

-

REVISÃO	DESCRIÇÃO	DATA
01	Estudos Iniciais	18/11/2024
02	Revisão solicitada	10/08/2025
-	-	-

PROJETO EXECUTIVO DE ENGENHARIA

CONTRATADA

Seplacon Obras e Serviços Ltda

CNPJ: 34.011.423/0001-29

CONTRATANTE

MUNICÍPIO DE IMIGRANTE

CNPJ: 92.454.776/0001-08

PAVIMENTAÇÃO ASFÁLTICA EM CBUQ

INTERLIGAÇÃO MUNICIPAL ENTRE IMIGRANTE E COLINAS – IM 350

PROJETO DE SINALIZAÇÃO

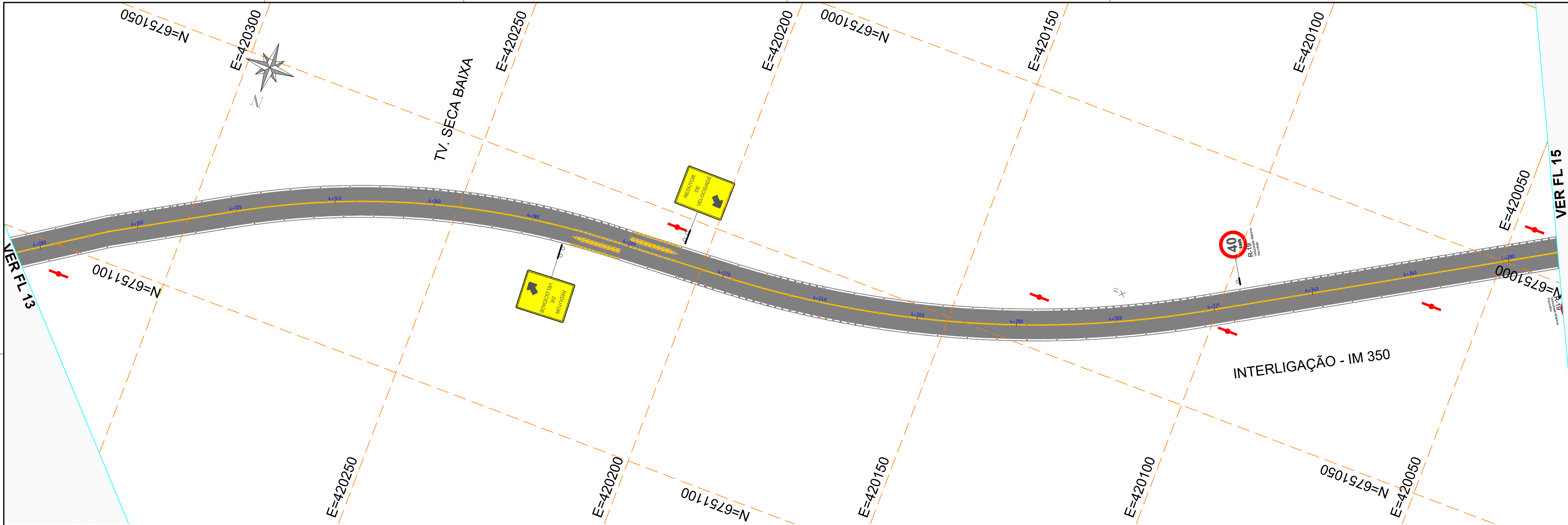
<div>PROPRIETÁRIO</div> <div>Prefeitura Municipal de Imigrante/RS</div> <div>CNPJ: 92.454.776/0001-08</div>		<div>RESPONSÁVEL TÉCNICO</div> <div>Eng. Civil Selmo Gilvani Eberhardt</div> <div>CREA/RS 175.282</div>	
DATA:	ESCALA:	ÁREA:	EDITORIAÇÃO GRÁFICA:
AGO/2025	1:500	40.060,50m²	SELMO G. EBERHARDT

TÍTULO DOS DESENHOS:	PRANCHA:
PLANTA BAIXA	13/20
-	
-	

DIREITOS AUTORAIS RESERVADOS; PROIBIDO REPRODUÇÃO, DIVULGAÇÃO OU ALTERAÇÃO SEM ORDEM EXPRESSA DO AUTOR.

TÍTULO DOS DESENHOS:

ESTRADA INTERMUNICIPAL IM 350 IMIGRANTE A COLINAS_SIN



CONVENÇÕES E LEGENDAS EM PLANTA

	POSTE EXISTENTE
	PLACA DE REG. LADO 25cm
	PLACA DE REG. LADO 70cm
	PLACA DE LOGRADOURO 25x50cm DUPLA
	PLACA DE REGULAMENTAÇÃO Ø 50cm
	PLACAS DE ADVERTÊNCIA 50x50cm

	FAIXA DE PEDESTRE
	PINTURA DE FAIXA DE RETENÇÃO
	RAMPA DE ACESSIBILIDADE
	MEIO FIO DE CONCRETO EXISTENTE
	SUORTE SIMPLES PARA PLACAS
	SUORTE DUPLO PARA PLACAS

	PINTURA SIMPLES AMARELA TRACEJADA
	PINTURA SIMPLES AMARELA CONTÍNUA
	TACHÃO AMARELO BIDIRECIONAL
	TACHÃO BRANCA BIDIRECIONAL
	ESCRITA NO PAVIMENTO - (DEVAGAR)
	ESCRITA NO PAVIMENTO - (PARE)

	PINTURA DE BORDO BRANCA CONTÍNUA
	PINTURA BRANCA TRACEJADA
	PINTURA DE SETAS DIREÇÃO ÚNICA
	PINTURA DE SETAS DIREÇÃO DUPLA
	PINTURA DE SETAS ROTATÓRIA
	PINTURA DE SETAS DIREÇÃO LATERAL

NOTAS GERAIS

- As sinalizações (vertical e horizontal) deverão seguir conforme os detalhes em anexo
- Após os trabalhos realizados somente serão aceitos com a limpeza dos locais

REVISÃO	DESCRIÇÃO	DATA
01	Estudos Iniciais	18/11/2024
02	Revisão solicitada	10/08/2025
-	-	-

PROJETO EXECUTIVO DE ENGENHARIA

CONTRATADA	CONTRATANTE
Seplacon Obras e Serviços Ltda CNPJ: 34.011.423/0001-29	MUNICÍPIO DE IMIGRANTE CNPJ: 92.454.776/0001-08



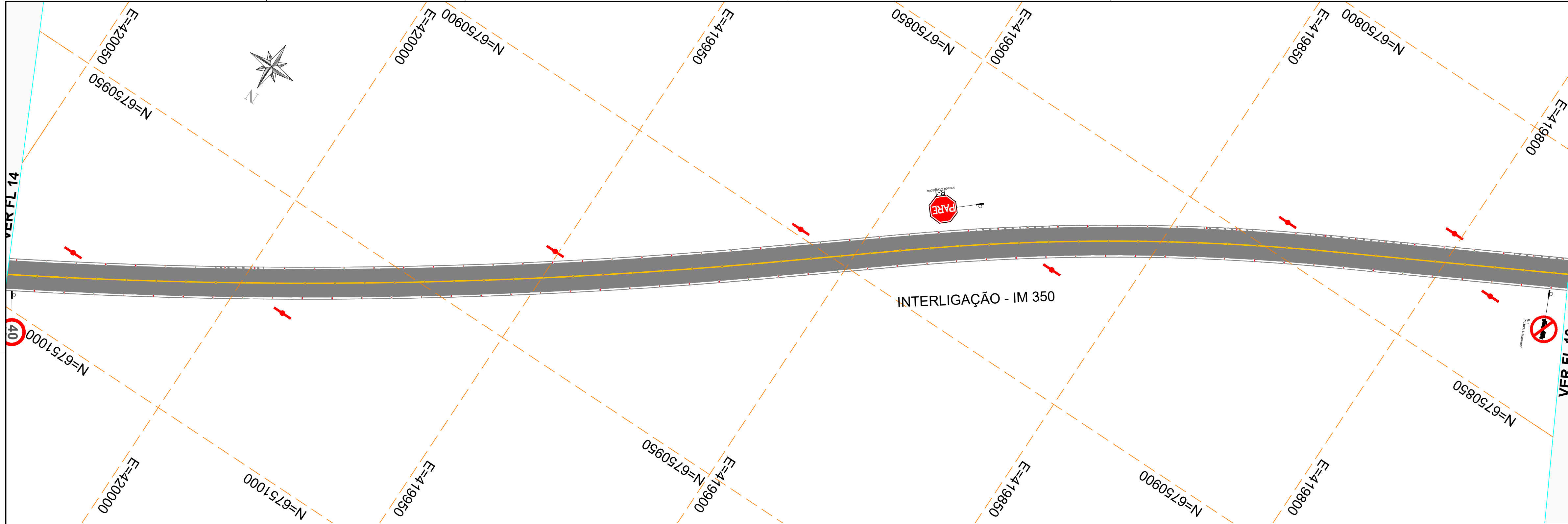
PAVIMENTAÇÃO ASFÁLTICA EM CBUQ
INTERLIGAÇÃO MUNICIPAL ENTRE IMIGRANTE E COLINAS - IM 350

PROJETO DE SINALIZAÇÃO

PROPRIETÁRIO			RESPONSÁVEL TÉCNICO	
Prefeitura Municipal de Imigrante/RS			Eng. Civil Selmo Gilvani Eberhardt	
CNPJ: 92.454.776/0001-08			CREA/RS 175.282	
DATA:	ESCALA:	ÁREA:	EDITORIAÇÃO	GRÁFICA: SELMO G. EBERHARDT
AGO/2025	1:500	40.060,50m²		

TÍTULO DOS DESENHOS:	PRANCHA:
PLANTA BAIXA	14/20
-	
-	

DIREITOS AUTORAIS RESERVADOS; PROIBIDO REPRODUÇÃO, DIVULGAÇÃO OU ALTERAÇÃO SEM ORDEM EXPRESSA DO AUTOR. TÍTULO DOS DESENHOS: ESTRADA INTERMUNICIPAL IM 350 IMIGRANTE A COLINAS_SIN



NOTAS GERAIS

- As sinalizações (vertical e horizontal) deverão seguir conforme os detalhes em anexo
- Após os trabalhos realizados somente serão aceitos com a limpeza dos locais

REVISÃO	DESCRIÇÃO	DATA
01	Estudos Iniciais	18/11/2024
02	Revisão solicitada	10/08/2025
-	-	-

PROJETO EXECUTIVO DE ENGENHARIA

CONTRATADA	CONTRATANTE	
Seplacon Obras e Serviços Ltda	MUNICÍPIO DE IMIGRANTE	
<small>CNPJ: 34.011.423/0001-29</small>	<small>CNPJ: 92.454.776/0001-08</small>	

PAVIMENTAÇÃO ASFÁLTICA EM CBUQ
INTERLIGAÇÃO MUNICIPAL ENTRE IMIGRANTE E COLINAS – IM 350

PROJETO DE SINALIZAÇÃO

PROPRIETÁRIO	RESPONSÁVEL TÉCNICO
Prefeitura Municipal de Imigrante/RS	Eng. Civil Selmo Gilvani Eberhardt
CNPJ: 92.454.776/0001-08	CREA/RS 175.282

DATA:	ESCALA:	ÁREA:	EDITORIAÇÃO GRÁFICA:
AGO/2025	1:500	40.060,50m²	SELMO G. EBERHARDT

TÍTULO DOS DESENHOS:	PRANCHA:
PLANTA BAIXA	15/20
-	-
-	-

DIREITOS AUTORAIS RESERVADOS; PROIBIDO REPRODUÇÃO, DIVULGAÇÃO OU ALTERAÇÃO SEM ORDEM EXPRESSA DO AUTOR. TÍTULO DOS DESENHOS: ESTRADA INTERMUNICIPAL IM 350 IMIGRANTE A COLINAS_SIN

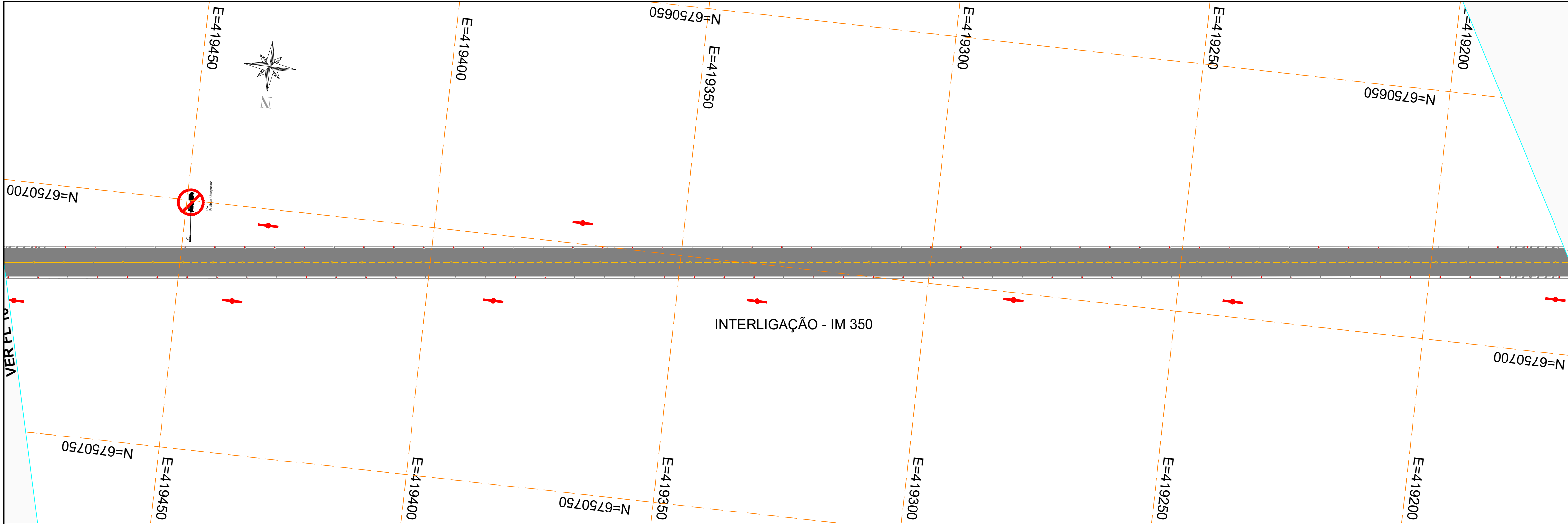
CONVENÇÕES E LEGENDAS EM PLANTA

	POSTE EXISTENTE
	PLACA DE REG. LADO 25cm
	PLACA DE REG. LADO 70cm
	PLACA DE LOGRADOURO 25x50cm DUPLA
	PLACA DE REGULAMENTAÇÃO Ø 50cm
	PLACAS DE ADVERTÊNCIA 50x50cm

	FAIXA DE PEDESTRE
	PINTURA DE FAIXA DE RETENÇÃO
	RAMPA DE ACESSIBILIDADE
	MEIO FIO DE CONCRETO EXISTENTE
	SUPORTE SIMPLES PARA PLACAS
	SUPORTE DUPLO PARA PLACAS

	PINTURA SIMPLES AMARELA TRACEJADA
	PINTURA SIMPLES AMARELA CONTÍNUA
	TACHÃO AMARELO BIDIRECIONAL
	TACHA BRANCA BIDIRECIONAL
	ESCRITA NO PAVIMENTO - (DEVAGAR)
	ESCRITA NO PAVIMENTO - (PARE)

	PINTURA DE BORDO BRANCA CONTÍNUA
	PINTURA BRANCA TRACEJADA
	PINTURA DE SETAS DIREÇÃO ÚNICA
	PINTURA DE SETAS DIREÇÃO DUPLA
	PINTURA DE SETAS ROTATÓRIA
	PINTURA DE SETAS DIREÇÃO LATERAL



CONVENÇÕES E LEGENDAS EM PLANTA

	POSTE EXISTENTE
	PLACA DE REG. LADO 25cm
	PLACA DE REG. LADO 70cm
	PLACA DE LOGRADOURO 25x50cm DUPLA
	PLACA DE REGULAMENTAÇÃO Ø 50cm
	PLACAS DE ADVERTÊNCIA 50x50cm

	FAIXA DE PEDESTRE
	PINTURA DE FAIXA DE RETENÇÃO
	RAMPA DE ACESSIBILIDADE
	MEIO FIO DE CONCRETO EXISTENTE
	SUPORTE SIMPLES PARA PLACAS
	SUPORTE DUPLO PARA PLACAS

	PINTURA SIMPLES AMARELA TRACEJADA
	PINTURA SIMPLES AMARELA CONTÍNUA
	TACHÃO AMARELO BIDIRECIONAL
	TACHÃO BRANCA BIDIRECIONAL
	ESCRITA NO PAVIMENTO - (DEVAGAR)
	ESCRITA NO PAVIMENTO - (PARE)

	PINTURA DE BORDO BRANCA CONTÍNUA
	PINTURA BRANCA TRACEJADA
	PINTURA DE SETAS DIREÇÃO ÚNICA
	PINTURA DE SETAS DIREÇÃO DUPLA
	PINTURA DE SETAS ROTATÓRIA
	PINTURA DE SETAS DIREÇÃO LATERAL

NOTAS GERAIS

- As sinalizações (vertical e horizontal) deverão seguir conforme os detalhes em anexo
- Após os trabalhos realizados somente serão aceitos com a limpeza dos locais

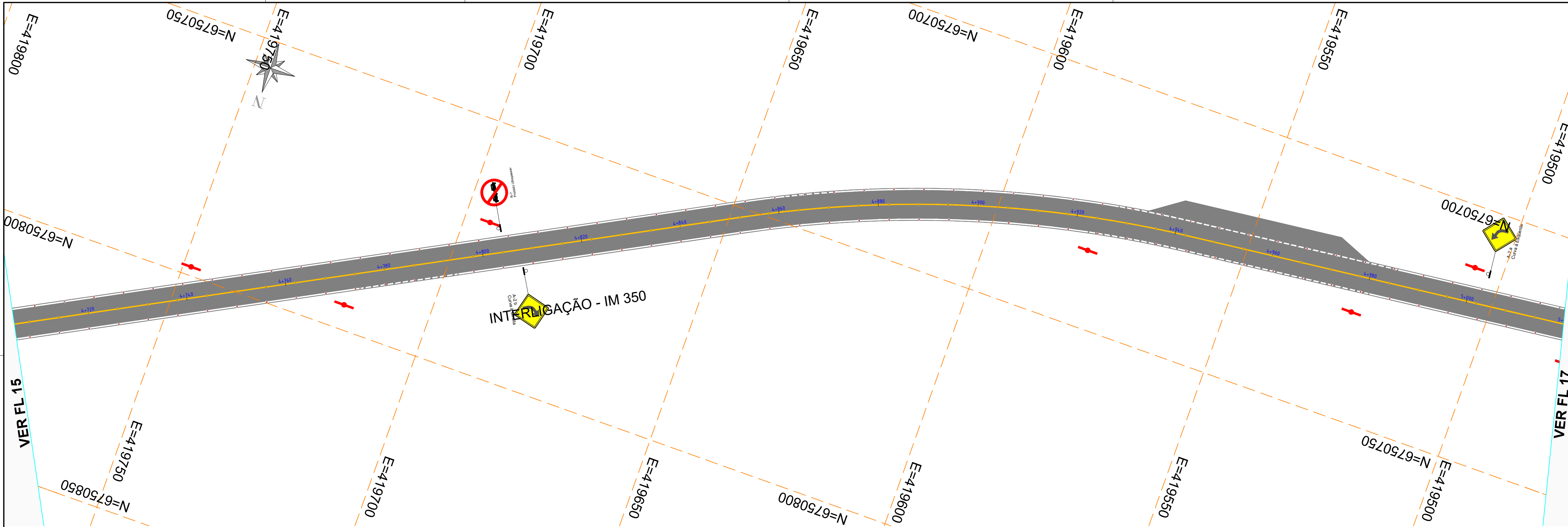
REVISÃO	DESCRIÇÃO	DATA
01	Estudos Iniciais	18/11/2024
02	Revisão solicitada	10/08/2025
-	-	-

PROJETO EXECUTIVO DE ENGENHARIA

CONTRATADA	CONTRATANTE	
Seplacon Obras e Serviços Ltda	MUNICÍPIO DE IMIGRANTE	
CNPJ: 34.011.423/0001-29	CNPJ: 92.454.776/0001-08	

PAVIMENTAÇÃO ASFÁLTICA EM CBUQ
INTERLIGAÇÃO MUNICIPAL ENTRE IMIGRANTE E COLINAS – IM 350
PROJETO DE SINALIZAÇÃO

PROPRIETÁRIO Prefeitura Municipal de Imigrante/RS CNPJ: 92.454.776/0001-08			RESPONSÁVEL TÉCNICO Eng. Civil Selmo Gilvani Eberhardt CREA/RS 175.282	
DATA: AGO/2025	ESCALA: 1:500	ÁREA: 40.060,50m²	EDITORIAÇÃO GRÁFICA: SELMO G. EBERHARDT	
TÍTULO DOS DESENHOS: PLANTA BAIXA			PRANCHA: <div>17 / 20</div>	
DIREITOS AUTORAIS RESERVADOS; PROIBIDO REPRODUÇÃO, DIVULGAÇÃO OU ALTERAÇÃO SEM ORDEM EXPRESSA DO AUTOR.			TÍTULO DOS DESENHOS: ESTRADA INTERMUNICIPAL IM 350 IMIGRANTE A COLINAS_SIN	



CONVENÇÕES E LEGENDAS EM PLANTA

	POSTE EXISTENTE
	PLACA DE REG. LADO 25cm
	PLACA DE REG. LADO 70cm
	PLACA DE LOGRADOURO 25x50cm DUPLA
	PLACA DE REGULAMENTAÇÃO Ø 50cm
	PLACAS DE ADVERTÊNCIA 50x50cm

	FAIXA DE PEDESTRE
	PINTURA DE FAIXA DE RETENÇÃO
	RAMPA DE ACESSIBILIDADE
	MEIO FIO DE CONCRETO EXISTENTE
	SUPORTE SIMPLES PARA PLACAS
	SUPORTE DUPLO PARA PLACAS

	PINTURA SIMPLES AMARELA TRACEJADA
	PINTURA SIMPLES AMARELA CONTÍNUA
	TACHÃO AMARELO BIDIRECIONAL
	TACHA BRANCA BIDIRECIONAL
	ESCRITA NO PAVIMENTO - (DEVAGAR)
	ESCRITA NO PAVIMENTO - (PARE)

	PINTURA DE BORDO BRANCA CONTÍNUA
	PINTURA BRANCA TRACEJADA
	PINTURA DE SETAS DIREÇÃO ÚNICA
	PINTURA DE SETAS DIREÇÃO DUPLA
	PINTURA DE SETAS ROTATÓRIA
	PINTURA DE SETAS DIREÇÃO LATERAL

NOTAS GERAIS

- As sinalizações (vertical e horizontal) deverão seguir conforme os detalhamentos em anexo
- Após os trabalhos realizados somente serão aceitos com a limpeza dos locais

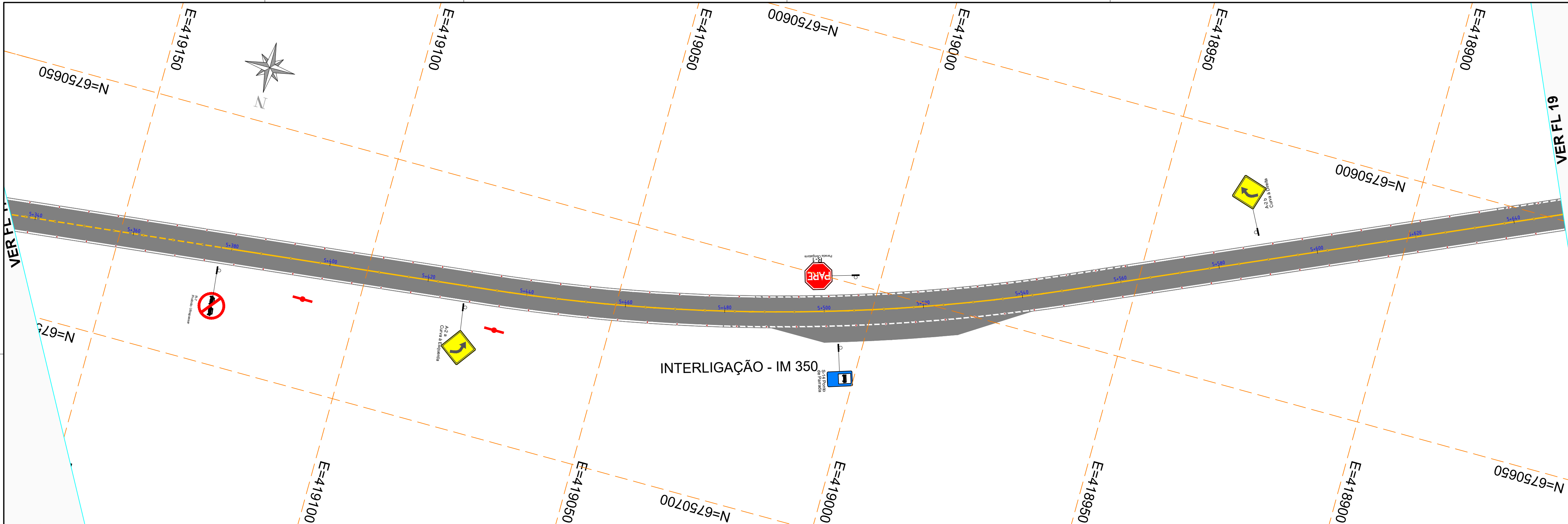
REVISÃO	DESCRIÇÃO	DATA
01	Estudos Iniciais	18/11/2024
02	Revisão solicitada	10/08/2025
-	-	-

PROJETO EXECUTIVO DE ENGENHARIA

CONTRATADA	CONTRATANTE	
Seplacon Obras e Serviços Ltda	MUNICÍPIO DE IMIGRANTE	
CNPJ: 34.011.423/0001-29	CNPJ: 92.454.776/0001-08	

PAVIMENTAÇÃO ASFÁLTICA EM CBUQ
INTERLIGAÇÃO MUNICIPAL ENTRE IMIGRANTE E COLINAS – IM 350
PROJETO DE SINALIZAÇÃO

PROPRIETÁRIO Prefeitura Municipal de Imigrante/RS CNPJ: 92.454.776/0001-08		RESPONSÁVEL TÉCNICO Eng. Civil Selmo Gilvani Eberhardt CREA/RS 175.282	
DATA: AGO/2025	ESCALA: 1:500	ÁREA: 40.060,50m²	EDITORIAÇÃO GRÁFICA: SELMO G. EBERHARDT
TÍTULO DOS DESENHOS: PLANTA BAIXA			PRANCHA: 16/20
DIREITOS AUTORAIS RESERVADOS; PROIBIDO REPRODUÇÃO, DIVULGAÇÃO OU ALTERAÇÃO SEM ORDEM EXPRESSA DO AUTOR.			
TÍTULO DOS DESENHOS: ESTRADA INTERMUNICIPAL IM 350 IMIGRANTE A COLINAS_SIN			



CONVENÇÕES E LEGENDAS EM PLANTA

	POSTE EXISTENTE
	PLACA DE REG. LADO 25cm
	PLACA DE REG. LADO 70cm
	PLACA DE LOGRADOURO 25x50cm DUPLA
	PLACA DE REGULAMENTAÇÃO Ø 50cm
	PLACAS DE ADVERTÊNCIA 50x50cm

	FAIXA DE PEDESTRE
	PINTURA DE FAIXA DE RETENÇÃO
	RAMPA DE ACESSIBILIDADE
	MEIO FIO DE CONCRETO EXISTENTE
	SUPORTE SIMPLES PARA PLACAS
	SUPORTE DUPLO PARA PLACAS

	PINTURA SIMPLES AMARELA TRACEJADA
	PINTURA SIMPLES AMARELA CONTÍNUA
	TACHÃO AMARELO BIDIRECIONAL
	TACHA BRANCA BIDIRECIONAL
	ESCRITA NO PAVIMENTO - (DEVAGAR)
	ESCRITA NO PAVIMENTO - (PARE)

	PINTURA DE BORDO BRANCA CONTÍNUA
	PINTURA BRANCA TRACEJADA
	PINTURA DE SETAS DIREÇÃO ÚNICA
	PINTURA DE SETAS DIREÇÃO DUPLA
	PINTURA DE SETAS ROTATÓRIA
	PINTURA DE SETAS DIREÇÃO LATERAL

NOTAS GERAIS

- As sinalizações (vertical e horizontal) deverão seguir conforme os detalhes em anexo
- Após os trabalhos realizados somente serão aceitos com a limpeza dos locais

REVISÃO	DESCRIÇÃO	DATA
01	Estudos Iniciais	18/11/2024
02	Revisão solicitada	10/08/2025
-	-	-

PROJETO EXECUTIVO DE ENGENHARIA

CONTRATADA	CONTRATANTE	
Seplacon Obras e Serviços Ltda	MUNICÍPIO DE IMIGRANTE	
CNPJ: 34.011.423/0001-29	CNPJ: 92.454.776/0001-08	


PAVIMENTAÇÃO ASFÁLTICA EM CBUQ
INTERLIGAÇÃO MUNICIPAL ENTRE IMIGRANTE E COLINAS - IM 350

PROJETO DE SINALIZAÇÃO

PROPRIETÁRIO			RESPONSÁVEL TÉCNICO	
Prefeitura Municipal de Imigrante/RS			Eng. Civil Selmo Gilvani Eberhardt	
CNPJ: 92.454.776/0001-08			CREA/RS 175.282	
DATA:	ESCALA:	ÁREA:	EDITORIAÇÃO	GRÁFICA: SELMO G. EBERHARDT
AGO/2025	1:500	40.060,50m²		

TÍTULO DOS DESENHOS:	PRANCHA:
PLANTA BAIXA	18/20
-	
-	

DIREITOS AUTORAIS RESERVADOS; PROIBIDO REPRODUÇÃO, DIVULGAÇÃO OU ALTERAÇÃO SEM ORDEM EXPRESSA DO AUTOR. | TÍTULO DOS DESENHOS: ESTRADA INTERMUNICIPAL IM 350 IMIGRANTE A COLINAS_SIN



CONVENÇÕES E LEGENDAS EM PLANTA

	POSTE EXISTENTE
	PLACA DE REG. LADO 25cm
	PLACA DE REG. LADO 70cm
	PLACA DE LOGRADOURO 25x50cm DUPLA
	PLACA DE REGULAMENTAÇÃO Ø 50cm
	PLACAS DE ADVERTÊNCIA 50x50cm

	FAIXA DE PEDESTRE
	PINTURA DE FAIXA DE RETENÇÃO
	RAMPA DE ACESSIBILIDADE
	MEIO FIO DE CONCRETO EXISTENTE
	SUPORTE SIMPLES PARA PLACAS
	SUPORTE DUPLO PARA PLACAS

	PINTURA SIMPLES AMARELA TRACEJADA
	PINTURA SIMPLES AMARELA CONTÍNUA
	TACHÃO AMARELO BIDIRECIONAL
	TACHA BRANCA BIDIRECIONAL
	ESCRITA NO PAVIMENTO - (DEVAGAR)
	ESCRITA NO PAVIMENTO - (PARE)

	PINTURA DE BORDO BRANCA CONTÍNUA
	PINTURA BRANCA TRACEJADA
	PINTURA DE SETAS DIREÇÃO ÚNICA
	PINTURA DE SETAS DIREÇÃO DUPLA
	PINTURA DE SETAS ROTATÓRIA
	PINTURA DE SETAS DIREÇÃO LATERAL

NOTAS GERAIS

- As sinalizações (vertical e horizontal) deverão seguir conforme os detalhes em anexo
- Após os trabalhos realizados somente serão aceitos com a limpeza dos locais

REVISÃO	DESCRIÇÃO	DATA
01	Estudos Iniciais	18/11/2024
02	Revisão solicitada	10/08/2025
-	-	-

PROJETO EXECUTIVO DE ENGENHARIA

CONTRATADA

Seplacon Obras e Serviços Ltda
CNPJ: 34.011.423/0001-29

CONTRATANTE

MUNICÍPIO DE IMIGRANTE
CNPJ: 92.454.776/0001-08



PAVIMENTAÇÃO ASFÁLTICA EM CBUQ
INTERLIGAÇÃO MUNICIPAL ENTRE IMIGRANTE E COLINAS - IM 350

PROJETO DE SINALIZAÇÃO

PROPRIETÁRIO

Prefeitura Municipal de Imigrante/RS
CNPJ: 92.454.776/0001-08

RESPONSÁVEL TÉCNICO

Eng. Civil Selmo Gilvani Eberhardt
CREA/RS 175.282

DATA:

AGO/2025

ESCALA:

1:500

ÁREA:

40.060,50m²

EDITORIAÇÃO GRÁFICA: SELMO G. EBERHARDT

TÍTULO DOS DESENHOS:

PLANTA BAIXA

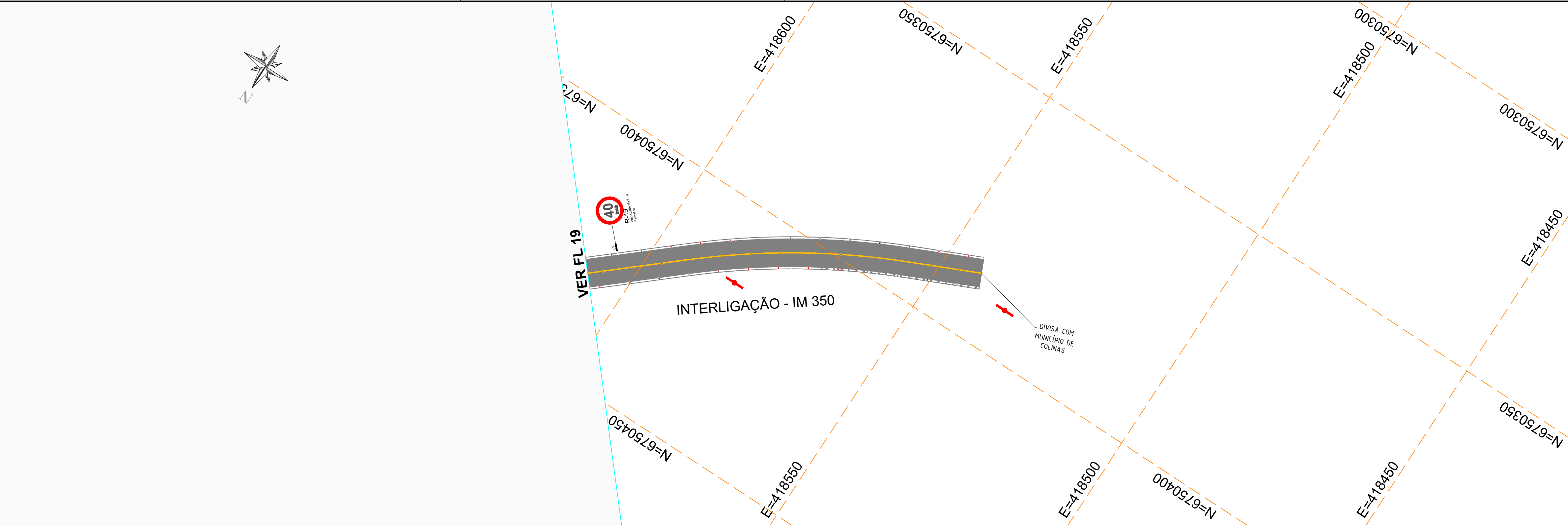
-

-

PRANCHA:

19/20

DIREITOS AUTORAIS RESERVADOS; PROIBIDO REPRODUÇÃO, DIVULGAÇÃO OU ALTERAÇÃO SEM ORDEM EXPRESSA DO AUTOR. | TÍTULO DOS DESENHOS: ESTRADA INTERMUNICIPAL IM 350 IMIGRANTE A COLINAS_SIN



NOTAS GERAIS

- As sinalizações (vertical e horizontal) deverão seguir conforme os detalhes em anexo
- Após os trabalhos realizados somente serão aceitos com a limpeza dos locais

-
-
-

REVISÃO	DESCRIÇÃO	DATA
01	Estudos Iniciais	18/11/2024
02	Revisão solicitada	10/08/2025
-	-	-

PROJETO EXECUTIVO DE ENGENHARIA

CONTRATADA

Seplacon Obras e Serviços Ltda
CNPJ: 34.011.423/0001-29

CONTRATANTE

MUNICÍPIO DE IMIGRANTE
CNPJ: 92.454.776/0001-08

PAVIMENTAÇÃO ASFÁLTICA EM CBUQ
INTERLIGAÇÃO MUNICIPAL ENTRE IMIGRANTE E COLINAS – IM 350
PROJETO DE SINALIZAÇÃO

PROPRIETÁRIO
Prefeitura Municipal de Imigrante/RS
CNPJ: 92.454.776/0001-08

RESPONSÁVEL TÉCNICO
Eng. Civil Selmo Gilvani Eberhardt
CREA/RS 175.282

DATA:
AGO/2025

ESCALA:
1:500

ÁREA:
40.060,50m²

EDITORIAÇÃO GRÁFICA: SELMO G. EBERHARDT

TÍTULO DOS DESENHOS:
PLANTA BAIXA
-
-

PRANCHA:
20
/ 20

DIREITOS AUTORAIS RESERVADOS; PROIBIDO REPRODUÇÃO, DIVULGAÇÃO OU ALTERAÇÃO SEM ORDEM EXPRESSA DO AUTOR.

TÍTULO DOS DESENHOS:
ESTRADA INTERMUNICIPAL IM 350 IMIGRANTE A COLINAS_SIN

CONVENÇÕES E LEGENDAS EM PLANTA

	POSTE EXISTENTE		FAIXA DE PEDESTRE		PINTURA SIMPLES AMARELA TRACEJADA		PINTURA DE BORDO BRANCA CONTÍNUA
	PLACA DE REG. LADO 25cm		PINTURA DE FAIXA DE RETENÇÃO		PINTURA SIMPLES AMARELA CONTÍNUA		PINTURA BRANCA TRACEJADA
	PLACA DE REG. LADO 70cm		RAMPA DE ACESSIBILIDADE		TACHÃO AMARELO BIDIRECIONAL		PINTURA DE SETAS DIREÇÃO ÚNICA
	PLACA DE LOGRADOURO 25x50cm DUPLA		MEIO FIO DE CONCRETO EXISTENTE		TACHA BRANCA BIDIRECIONAL		PINTURA DE SETAS DIREÇÃO DUPLA
	PLACA DE REGULAMENTAÇÃO Ø 50cm		SUORTE SIMPLES PARA PLACAS		ESCRITA NO PAVIMENTO - (DEVAGAR)		PINTURA DE SETAS ROTATÓRIA
	PLACAS DE ADVERTÊNCIA 50x50cm		SUORTE DUPLO PARA PLACAS		ESCRITA NO PAVIMENTO - (PARE)		PINTURA DE SETAS DIREÇÃO LATERAL